



愛媛県警察官 & 警察事務職員 受験申込方法

申込みの際、

マイページ登録⇒証明写真登録⇒本登録
の三段階で登録完了となります!!

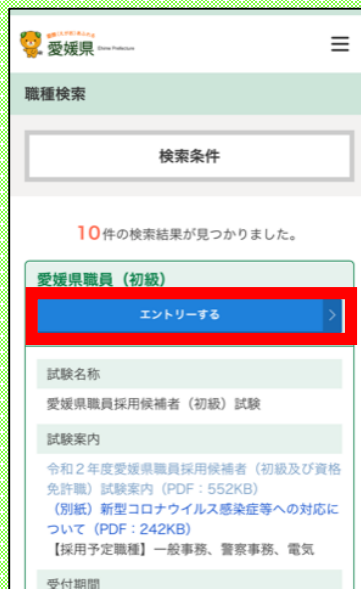
STEP1 マイページ登録

□「愛媛県採用試験受験等申込システム」をクリック

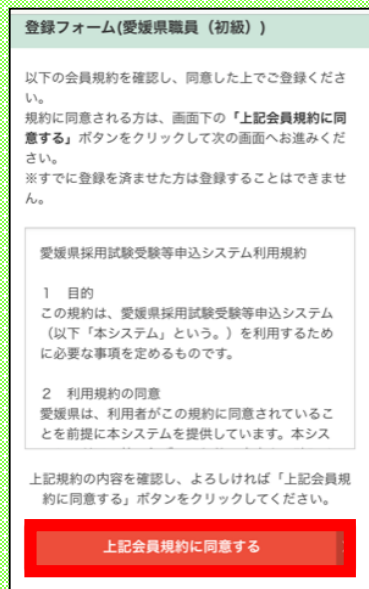


PC版

□現在募集中の職種一覧が出るため、希望の職種の「エントリーする」をクリック



□会員規約に同意の上、「同意する」をクリック



スマートフォン版



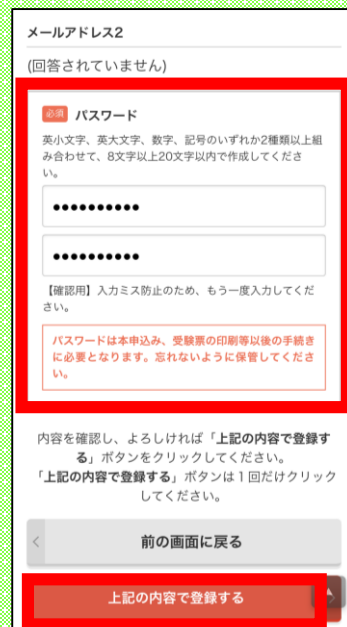
□必要事項を記入して、「次の画面に進む」をクリック



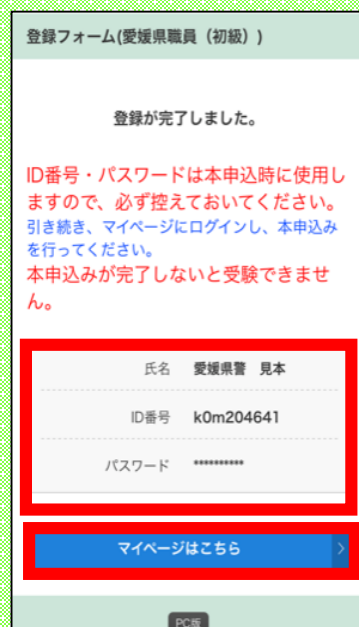
□記入した事項を確認して…



□パスワードを設定したら、「登録する」をクリック



□マイページ登録の完了です!! IDやパスワードは覚えておいてください☆



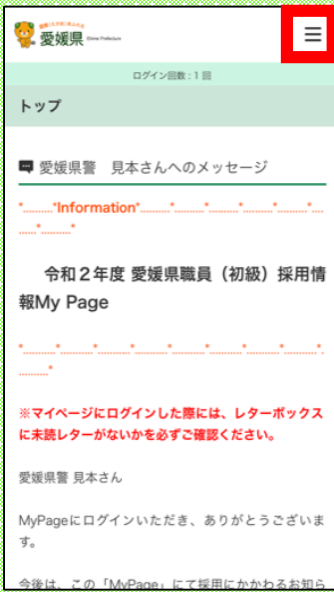
STEP2証明写真登録

□IDとパスワードを入力してログイン

□マイページのトップに移ります

□右上のメニューから、証明写真登録フォームを選択

□証明写真の登録画面に映ります

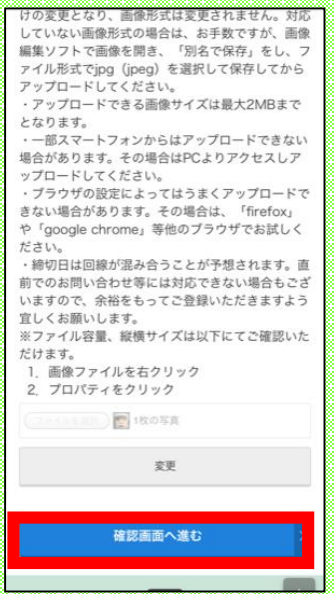
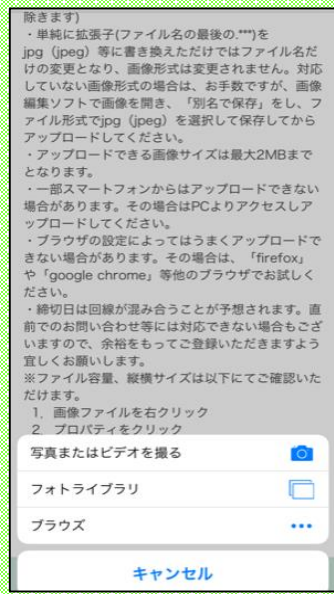
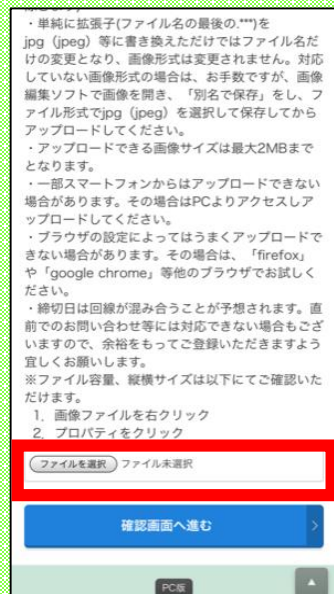


□画面下の「ファイルを選択」をクリック

□カメラで写真撮影するか、既存のファイルから選択してください

□写真の容量がOKであれば、「確認画面へ進む」をクリック

□確認画面で、写真を確認すれば「登録する」をクリック



□登録完了画面が出れば、証明写真の登録は完了☆最後の本登録に進むことができます!!

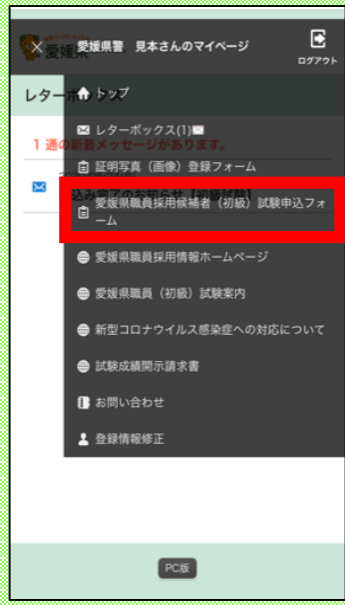
※写真は必ず証明写真というわけではなく、スマホ等で撮影した写真でOK☆
証明写真について再撮影しなければならない際は、別途、愛媛県人事委員会事務局からメール等が来ます。

STEP3 本登録

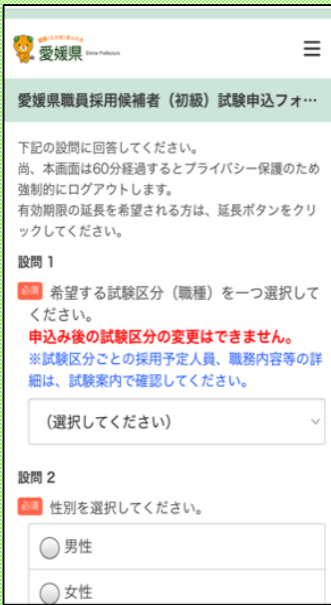
□証明写真登録後、再びマイページのトップへ移動



□右上のメニューにある証明写真登録の下に、新しく試験申込フォームが出ます



□申込フォームの必要事項を記入して…



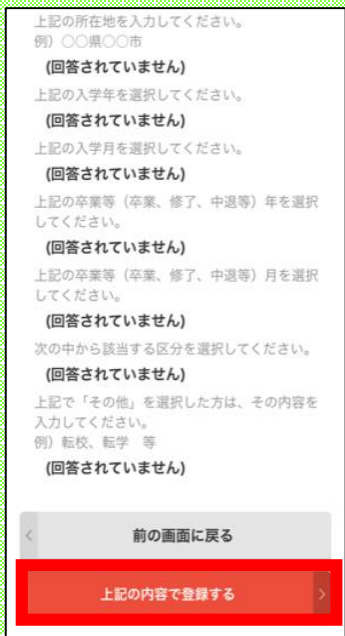
□記入が終われば「確認画面へ進む」をクリック



□記入した事項を確認して…



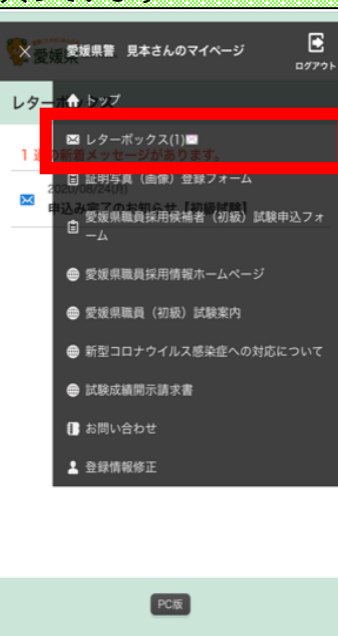
□「上記の内容で登録する」をクリック



□「正常に送信されました。」と表示されます



□マイページのメニューを見ると、レターボックスに1件入っています



□レターボックスを開いて、「申込み完了のお知らせ」が表示されていれば、すべての登録が完了です!!