

子どもをネットのトラブルから守るために

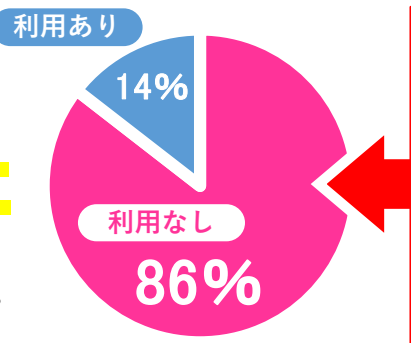
フィルタリングを 利用しましょう！



▶ フィルタリングとは？

アダルトサイトや犯罪に関するサイトなど、**子供に有害なサイトやアプリにつながるのを防いでくれる機能**です。

アプリごとに利用許可ができますので、使いたいサービスやアプリなどを個別に利用許可することもできます。



令和2年被害児童の
フィルタリングの利用状況

全国でSNSの利用をきっかけに
犯罪の被害に遭った児童の

約86%

がフィルタリングを設定して
いませんでした。

**お子様の携帯には
必ずフィルタリングを
設定しましょう。**


▶ 使用する端末に合ったフィルタリングの設定を！

スマホを安全に利用するためには、「Web」、「アプリ」、「Wi-Fi」の3つにフィルタリングが必要です。

携帯大手3社が提供する**「あんしんフィルター」**などは、**簡単に設定**することができます。また、格安スマホ事業者が提供しているフィルタリングサービスもあります。

詳しくは、携帯電話取扱店にお問い合わせください。

保護者のスマホや、
保護者のお下がりの
スマホを子供に貸す
ときも忘れずに！



家庭内でのルールづくりも重要！

様々なトラブルに巻き込まれないよう、
日頃の使い方について**ルールづくり**も
大切です。

「何のために必要か」「どのように使う
のか」等、利用目的を家族でよく話し合い、
お互いが納得できるルールを作りましょう。

～ルールのご具体例～

- ・ 使用時間、使用場所を決める
- ・ 個人を特定される情報を書き込まない
- ・ パスワードは親が管理する
- ・ ネットで知り合った人と直接会わない
- ・ 裸の写真は撮らない、撮らせない
など

**フィルタリングを設定し、スマホの使い方のルールをお子様と
一緒に作り、適切にインターネットを利用できるようにしましょう！！**

使い方を誤ると被害者にも加害者にも



事件事例

信用している彼氏・彼女や友達に、写真を送っただけなのに…

1 彼氏から変なお願いがきて…

ハダカの写真撮って送ってよ
え!?

2 断り切れずに送ってしまった

オレのこと好きなら送ってよ!
絶対誰にも見せないし
ホントに誰にも見せないでね?

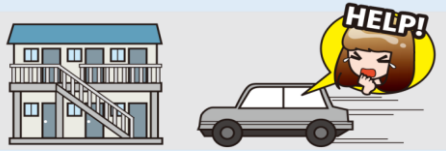
送信

3 なんと彼氏がその写真をクラスの他の友達に転送!
さらにネットで拡散された!

友達などの信用する相手であっても、絶対に裸の画像を送ってはいけません。また、裸の写真を他の人に送信させたり、転送することは「犯罪」です。

悩み相談から…誘拐された

女子中学生は、SNSで知り合った男に、無料通信アプリで悩みを相談していたところ、「慰めてあげる」等言葉巧みに誘い出され、犯人の宅に連れ込まれた。



SNSで知り合った人と直接会ってしまい、誘拐されるなどの事件が起きています。SNSのやりとりだけでは、**相手の本当の素性は分かりません。**

ネットの誹謗中傷で逮捕

少年(18)は、1年以上にわたりSNSに男子高校生を中傷する書き込みをし、これに悩んだ男子高校生が自殺し、少年は逮捕された。



たかがネットの書き込みと思っても、中傷される側の被害者にとっては、自ら命を絶ってしまうような**重大な事態**に陥ることになります。

愛媛県警察では、インターネットの利用をきっかけとした少年非行や犯罪被害、トラブルなどを防止するため、県内や他県で実際に発生した事件や事例をもとに、再現ドラマ形式の『情報モラル映像教材』を制作しました!

※教材は「初級編(小・中学生向け)」「中級編(中・高校生向け)」各4事例の全8事例があります。
▼映像教材は愛媛県警ホームページ又はYouTubeの「愛媛県警察公式チャンネル」から見るができます。



家族で一緒に見て、スマホやインターネットの正しい使い方について話し合しましょう!

愛媛県警 情報モラル

検索

