

加齢や病気等で運転に不安を感じる方、ご家族の方

運転免許センターでは、「もの忘れ」や「身体機能」を簡易に検査する機器を用意しています。



運転に関するご相談がある方は、お問い合わせ下さい。

～もの忘れ相談プログラム～



- 「アルツハイマー型認知症」の早期発見を目的とした簡易検査機器です。
- 「タッチパネル式」で、短時間（約5分）で結果を確認することができます。
- 「ヘッドフォン」がセットされており、個別に実施をすることができます。

質問の内容

- 1 言葉の即時再認**
今聞いたことを覚えているか尋ねる問題
- 2 日時の見当識**
年、月、日、曜日などの時間が分かっているかを調べる問題
- 3 言葉の遅延再認**
「言葉の即時再認」で聞いたことを覚えているか尋ねる問題
- 4 図形認識①**
立方体を用いて、構成障害、視空間認知機能を診る問題
- 5 図形認識②**
三角柱を用いて、立方体よりも難しい構成障害、視空間認知機能を診る問題

質問表示画面

今月は、何月でしょうか？

1月	2月	3月	4月
5月	6月	7月	8月
9月	10月	11月	12月

今日は、何曜日でしょうか？

日	月	火	水	木	金	土
曜日	曜日	曜日	曜日	曜日	曜日	曜日

今覚えてもらった言葉を、3つ選んでください。

きく	いぬ	ひこうき
うめ	ねこ	じどうしゃ
さくら	うし	でんしゃ

上の図形を違う角度から見たものを、下の5つの図形の中から、1つ選んでください。

--	--	--	--	--

少しもの忘れが多いですね。
もの忘れにはいろいろな原因がありますので、専門の病院で検査しましょう。

検査日	言葉の即時再認	1 / 3
平成29年04月26日	言葉の遅延再認	2 / 6
ID番号	日時の見当識	1 / 4
-	図形の認識1	0 / 1
経過時間	図形の認識2	1 / 1
2分	合計	5 / 15

はじめる

結果表示画面

～簡易自動車運転シミュレータ～




- 病気や交通事故等により高次脳機能障害を発生した免許保有者の運転再開などについて支援するための簡易検査機器です。
- 検査時間は、約30分で結果を確認することができます。

検査の内容

1 認知反応検査

認知反応の時間と平均を検査



検査画面

3 走行検査


距離と車間距離から危険車間率、信号無視や衝突、車両逸脱などを予測する検査



検査画面

2 タイミング検査


画面の自動車の速度から一定距離を走行する時間を予測する検査



検査画面

4 注意配分検査

視野による見落としや認知反応の遅れの発生を予測する検査



検査画面

運転に関する検査やご相談をご希望の方は、事前に運転免許センターの適性相談係までお問い合わせ下さい。

(運転免許センター)

代表電話 (089) 934-0110

平日：8:30～17:15

検査のイメージ

